

PROFIL KECAMATAN MOJOSARI 2024



copyright mojosari.mojokertokab.go.id



Kecamatan Mojokerto

Jl. Hayam Wuruk No. 37, Mojokerto

Kabupaten Mojokerto

Telepon : (0321) 591001

Email : kecamatanmojosari37@gmail.com

PROFIL KECAMATAN MOJOSARI 2024



copyright mojosari.mojokertokab.go.id

PROFIL KECAMATAN MOJOSARI 2024

ISSN : -
No. Publikasi : -
Katalog : -
Ukuran Buku : A4
Jumlah Halaman : v + 18

Naskah:
Kecamatan Mojosari

Gambar Kulit:
Kecamatan Mojosari

Diterbitkan Oleh:
©Kecamatan Mojosari

Dicetak Oleh:
-

Dilarang mengumumkan, mendistribusikan, mengomunikasikan, dan / atau menggandakan sebagian atau seluruh isi buku ini untuk tujuan komersial tanpa izin tertulis dari Kecamatan Mojosari

**TIM PENYUSUN
PROFIL KECAMATAN MOJOSARI 2024**

**Pengarah:
Camat**

**Penanggung Jawab:
Sekretaris Camat**

**Penyunting:
Kasi Pelayanan
Kasubbag Umum dan Kepegawaian
Kasubbag Penyusunan Program**

**Penulis dan Pengolah Data:
Kasi Pemerintahan
Kasi Kemasyarakatan
Kasi Pembangunan
Kasi Ketentraman dan Ketertiban**

**Desain Kover dan Tata Letak:
Kasi Pemerintahan**

KATA PENGANTAR

Puji dan syukur kita panjatkan kehadiran Tuhan Yang Maha Esa karena atas rahmat, hidayah dan karunia-NYA, kita dapat menerbitkan Profil Kecamatan Mojosari, Kabupaten Mojokerto. Profil kecamatan merupakan salah satu bentuk pendukung berjalannya pelaksanaan Undang-Undang Nomor 14 Tahun 2008 Tentang Keterbukaan Informasi Publik. Kecamatan Mojosari sebagai lembaga publik berkewajiban memberikan layanan informasi publik secara terbuka dan efisien, sehingga tercipta transparansi, partisipasi dan akuntabilitas kepada publik.

Berdasarkan amanat Undang-Undang Nomor 14 Tahun 2008 setiap masyarakat berhak memperoleh informasi, serta berhak untuk mencari, memperoleh, memiliki, menyimpan, mengolah dan menyampaikan informasi dengan menggunakan segala jenis saluran yang tersedia. Dengan adanya profil kecamatan ini, diharapkan masyarakat dapat mengakses berbagai macam informasi publik terkait dengan Kecamatan Mojosari dengan mudah, murah, cepat, efektif dan efisien.

Akhirnya kami mengucapkan terima kasih kepada semua pihak yang telah membantu dalam terbitnya Profil Kecamatan Mojosari 2024, semoga usaha yang kita lakukan dapat berguna dan bermanfaat bagi pembangunan secara umum, terutama dalam mencapai visi dan misi Kabupaten Mojokerto.

Kecamatan Mojosari, November 2024
Plt. Camat

(Yulius Bakhtiar, S.P., M.M.)

DAFTAR ISI

Kata Pengantar	iv
Daftar Isi	v
BAB I GEOGRAFI	1
BAB II KEPENDUDUKAN	2
BAB III PEMERINTAHAN	4
BAB IV SOSIAL	6
BAB V PERTANIAN	9
LAMPIRAN	11

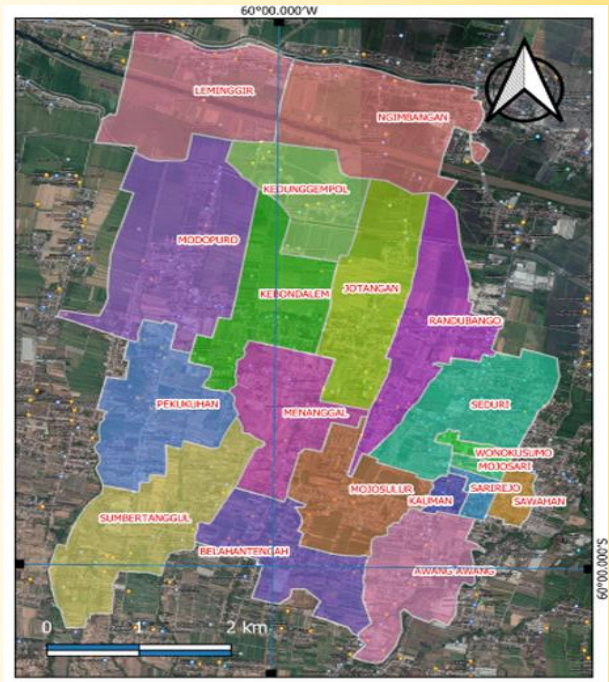
GEOGRAFI

I

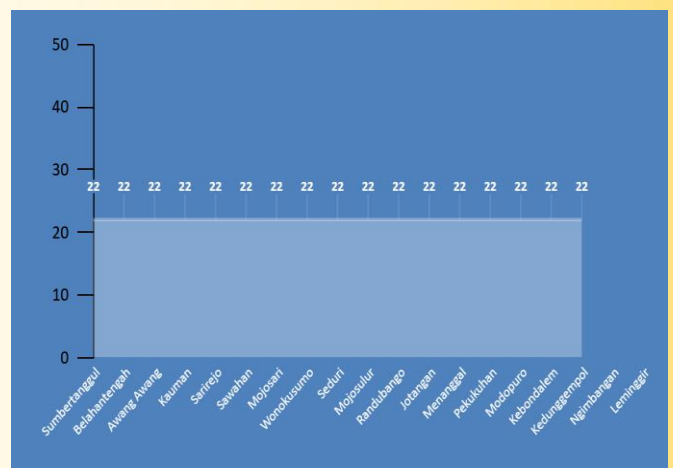
Luas wilayah Kecamatan Mojosari 26,65 km², yang seluruhnya berupa daratan. Kecamatan Mojosari sama sekali tidak memiliki wilayah berupa perairan atau laut. Desa Modopuro merupakan desa paling luas dengan luasan sebesar 2,84 km² atau sekitar 10,66 persen luas total kecamatan, diikuti dengan Desa Sumbertanggul dan Desa Seduri yang mempunyai luas wilayah terbesar kedua dan ketiga. Secara administratif Kecamatan Mojosari terdiri dari 19 desa/kelurahan.

Desa Leminggir merupakan desa dengan jarak paling jauh dari Kecamatan Mojosari yaitu sejauh 8 km. Desa Leminggir merupakan desa dengan jarak terjauh dari Kabupaten Mojokerto yaitu sejauh 20 km.

Ketinggian rata-rata wilayah Kecamatan Mojosari adalah 22 meter di atas permukaan laut. Pada Kecamatan Mojosari di setiap desa/kelurahan memiliki ketinggian rata-rata yang sama, dengan ketinggian sebesar 22 meter di atas permukaan laut.



Gambar 1.1. Peta Kecamatan Mojosari



Gambar 1.2. Tinggi Rata-rata dari Permukaan Laut di Kecamatan Mojosari

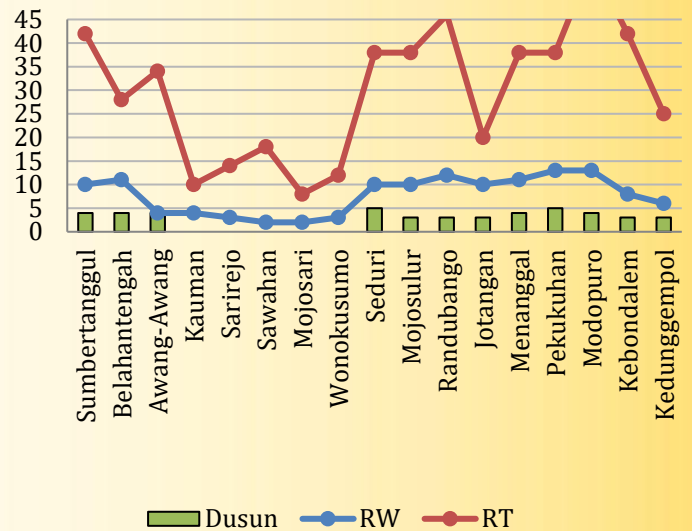
PEMERINTAHAN



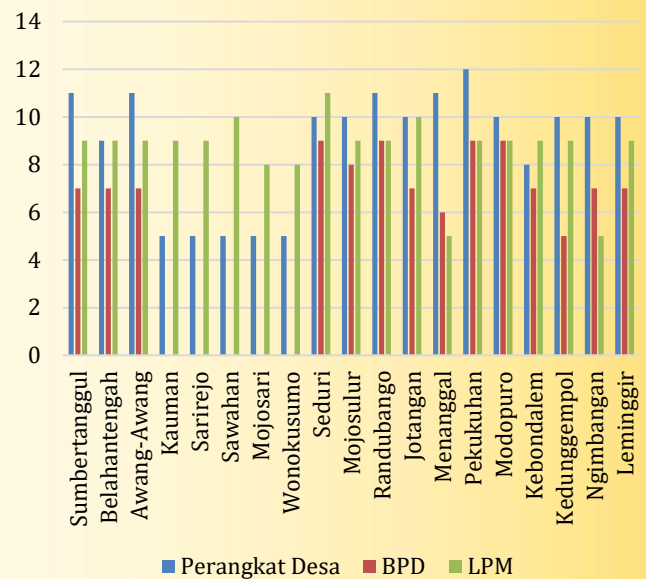
Secara administratif, Kecamatan Mojosari terbagi menjadi 19 desa, 82 dusun, 149 Rukun Warga (RW), dan 576 Rukun Tetangga (RT). Desa Pekukuhan dan Desa Modopuro memiliki jumlah RW terbanyak yaitu 13 RW. Desa Modopuro memiliki jumlah RT terbanyak yaitu 57 RT. Desa Seduri dan Desa Pekukuhan memiliki jumlah dusun terbanyak yaitu 5 dusun.

Desa Pekukuhan memiliki perangkat desa terbanyak dengan jumlah 12 orang. Desa Seduri dan 3 desa lainnya memiliki anggota Badan Pembangunan Daerah (BPD) terbanyak dengan jumlah 9 orang. Desa Seduri memiliki anggota Lembaga Pemberdayaan Masyarakat (LPM) terbanyak dengan jumlah 11 orang.

Dalam mewujudkan keamanan di Kecamatan Mojosari, tenaga keamanan diperlukan keberadaannya di setiap desa. Di Kecamatan Mojosari tidak memiliki tenaga Pertahanan Sipil (Hansip). Desa Belahantengah memiliki tenaga Perlindungan Masyarakat (Linmas) paling banyak di Kecamatan Mojosari dengan jumlah sebanyak 30 orang, sedangkan Desa Kauman memiliki Linmas paling sedikit dengan jumlah 15 orang.



Gambar 2.1. Jumlah Dusun, RW, dan RT di Kecamatan Mojosari, 2023

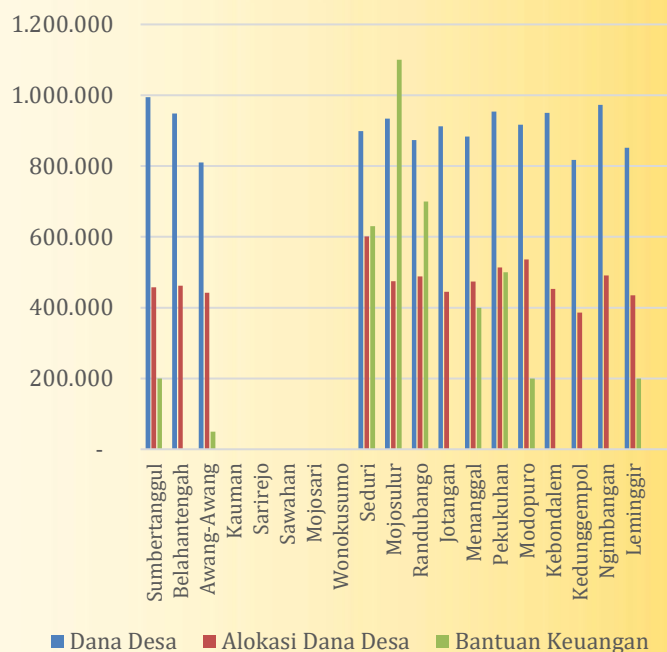


Gambar 2.2. Jumlah Perangkat Desa, BPD, dan LPM di Kecamatan Mojosari, 2023

PEMERINTAHAN

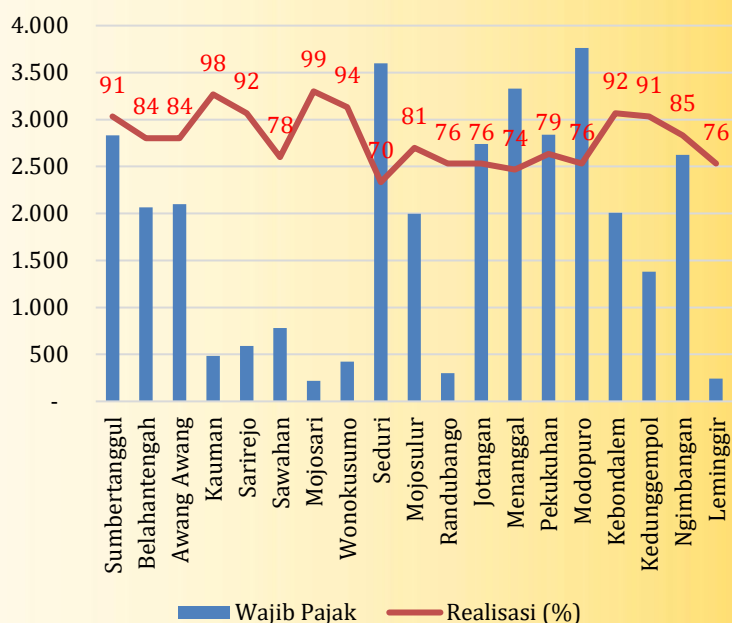


Untuk menjalankan kegiatan pemerintahan, setiap desa memiliki anggaran yang bersumber dari dana desa, alokasi dana desa, dan bantuan keuangan. Desa Sumbertanggul memiliki dana desa terbanyak dengan jumlah Rp 994.888.000,- dan Desa Awang-Awang memiliki dana desa paling sedikit dengan jumlah Rp 809.750.000,-. Desa Seduri memiliki alokasi dana desa terbanyak dengan Rp 600.904.000,- dan Desa Kedunggempol memiliki alokasi dana desa paling sedikit dengan jumlah Rp 385.640.000,-.



Gambar 2.3. Dana Desa dan Alokasi Dana Desa di Kecamatan Mojosari, 2023 (ribu rupiah)

Selain dana desa, alokasi dana desa, dan bantuan keuangan, sumber penerimaan di Kecamatan Mojosari berupa pajak daerah. Jumlah wajib pajak di Kecamatan Mojosari sebanyak 34.318 wajib pajak. Desa Modopuro memiliki wajib pajak paling banyak, yaitu 3.762 wajib pajak. Desa Mojosari memiliki jumlah wajib pajak paling sedikit, yaitu sebanyak 218 wajib pajak. Persentase pemasukan pajak paling tinggi di Kecamatan Mojosari pada tahun 2023 ada di Desa Mojosari sebanyak 99 persen. Desa Mojosari memiliki pemasukan pajak paling rendah, yaitu sebanyak 60.938.203



Gambar 2.4 Jumlah Wajib Pajak dan Realisasi di Kecamatan Mojosari, 2023

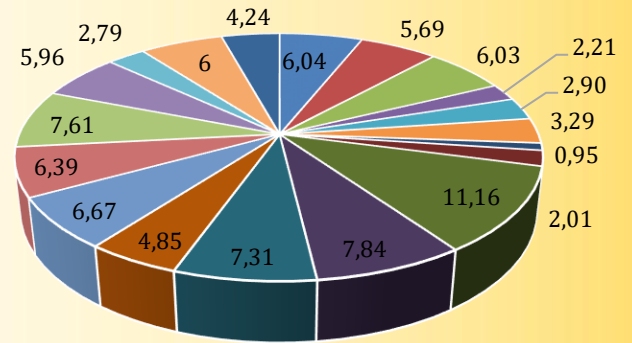
KEPENDUDUKAN

III

Jumlah penduduk di Kecamatan Mojosari sebanyak 80.444 jiwa. Desa Seduri menjadi desa dengan distribusi penduduk paling banyak, yaitu 11,16 persen dari total penduduk Kecamatan Mojosari. Desa Mojosulur menjadi desa dengan distribusi penduduk paling banyak kedua, yaitu 7,84 persen. Distribusi penduduk paling sedikit di Kecamatan Mojosari adalah Desa Mojosari 0,95 persen diikuti dengan Desa Wonokusumo sebesar 2,01 persen.

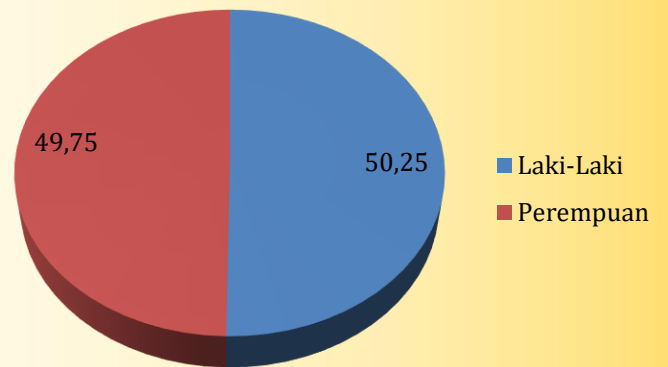
Kepadatan penduduk dihitung dengan membandingkan jumlah penduduk terhadap luas di suatu wilayah. Kepadatan penduduk di Kecamatan Mojosari adalah 2.971 jiwa/km². Desa Mojosari menjadi desa dengan kepadatan penduduk terbesar, yaitu 15.560,00 jiwa/km². Desa Jotangan menjadi desa dengan kepadatan penduduk paling rendah, yaitu hanya 1776,00 jiwa/km².

Rasio jenis kelamin atau sex ratio adalah perbandingan jumlah penduduk laki-laki dengan jumlah penduduk perempuan di suatu daerah dan pada waktu tertentu. Rasio ini biasanya dinyatakan dalam banyaknya penduduk laki-laki per 100 penduduk perempuan. Rasio jenis kelamin di Kecamatan Mojosari adalah 101. Desa Sumbertanggul memiliki rasio jenis kelamin terbesar, sedangkan Desa Mojosari memiliki rasio jenis kelamin terkecil.



- Sumbertanggul ■ Belahantengah ■ Awang Awang ■ Kauman
- Sarirejo ■ Sawahan ■ Mojosari ■ Wonokusumo
- Seduri ■ Mojosulur ■ Randubango ■ Jotangan
- Menanggal ■ Pekukuhan ■ Modopuro ■ Kebondalem
- Kedunggempol ■ Ngimbangan ■ Leminggir

Gambar 3.1. Distribusi Penduduk di Kecamatan Mojosari, 2023

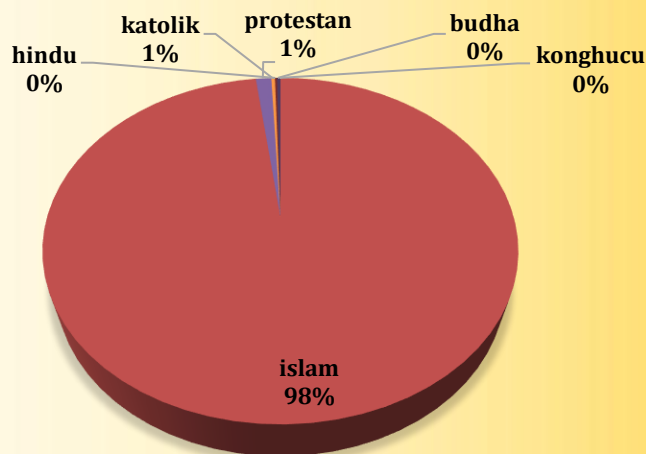


Gambar 3.2. Persentase Penduduk Menurut Jenis Kelamin di Kecamatan Mojosari, 2023

KEPENDUDUKAN

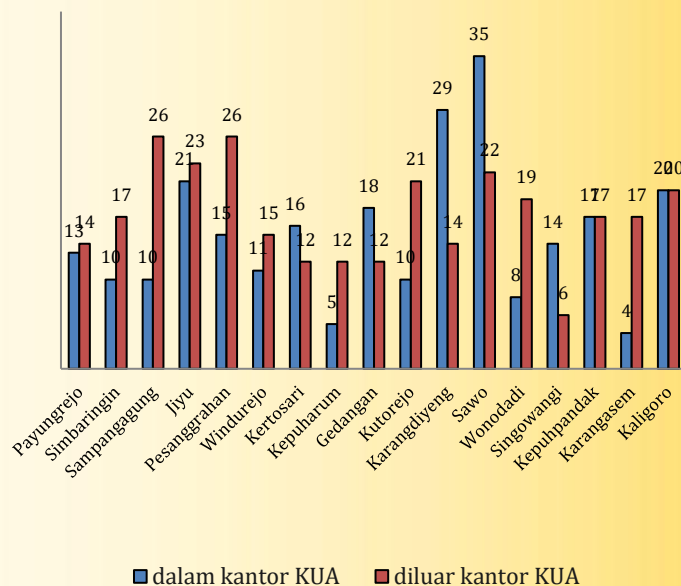


Indonesia merupakan negara majemuk dengan berbagai keragaman, termasuk keberagaman dalam beragama. Penduduk di Kecamatan Mojosari mayoritas memeluk agama islam, yaitu sebanyak 79.533 orang atau 97,97 persen. Pemeluk agama selain islam di Kecamatan Mojosari adalah protestan sebanyak 1.029 orang (1,26 persen), katolik sebanyak 243 orang (0,2994 persen), hindu sebanyak 135 orang (0,1663 persen), budha sebanyak 231 orang (0,2846 persen), dan konghucu sebanyak 2 orang (0,0025 persen)



Gambar 3.3. Penduduk Menurut Agama di Kecamatan Mojosari, 2023

Dalam kompilasi hukum Islam (KHI) dijelaskan bahwa perkawinan adalah pernikahan, yaitu akad yang kuat atau mitsaqan ghalizhan untuk mentaati perintah Allah Swt. Dan melaksanakannya merupakan ritual ibadah. Sementara itu, menurut Undang-undang No.1 Tahun 1974, tentang Perkawinan Pasal 1 dijelaskan bahwa perkawinan ialah ikatan lahir batin antara seorang pria dengan seorang Wanita sebagai suami isteri dengan tujuan membentuk keluarga yang kekal dan bahagia berdasarkan ke-Tuhanan Yang Maha Esa. Jumlah pernikahan islam yang dicatatkan di KUA Kecamatan Mojosari Tahun 2023 sebanyak 132 pernikahan. Desa Pohjejer dan Desa Modopuro merupakan desa dengan pernikahan terbanyak yaitu sebanyak 15 pernikahan, sedangkan di Desa Kauman dan 3 desa lainnya 0 pernikahan.

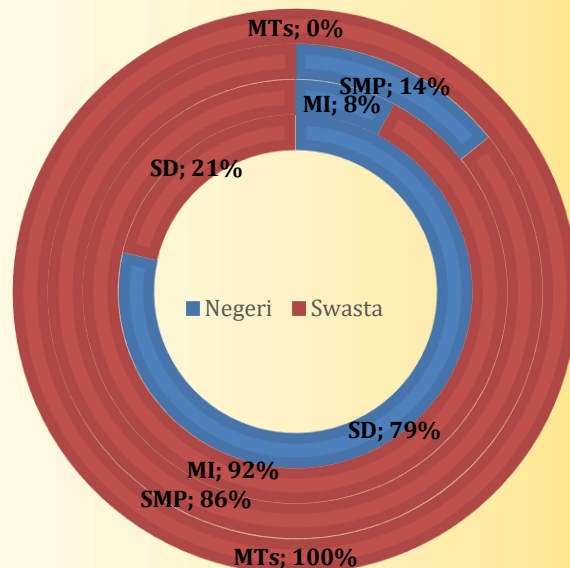


Gambar 3.4. Jumlah Pernikahan Menurut Lokasi di Kecamatan Mojosari, 2023

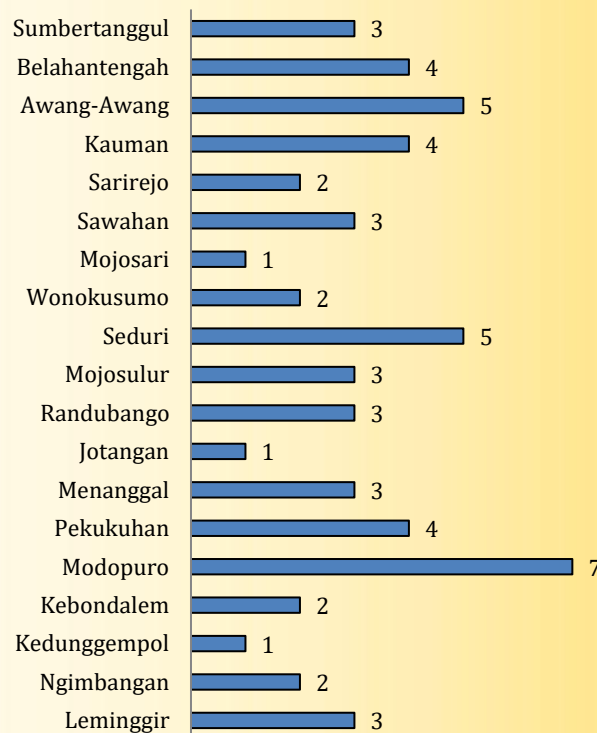
Pendidikan merupakan salah satu kebutuhan dasar yang harus terpenuhi, termasuk di Kecamatan Mojosari. Berdasarkan UU no 20 Tahun 2003, jenjang pendidikan terbagi menjadi pendidikan dasar, pendidikan menengah, dan pendidikan tinggi. Pendidikan dasar terdiri dari Sekolah Dasar (SD), Madrasah Ibtidaiyah (MI), Sekolah Menengah Pertama (SMP), dan Madrasah Tsanawiyah (MTs).

Jumlah fasilitas pendidikan dasar di Kecamatan Mojosari sebanyak 58 unit. Berdasarkan pengelolannya, terdapat 25 sekolah negeri yang dikelola oleh pemerintah dan 33 sekolah yang dikelola oleh swasta. Berdasarkan jenisnya, terdapat 28 SD, 13 MI, 14 SMP, dan 3 MTs.

Desa Modopuro memiliki jumlah fasilitas pendidikan dasar terbanyak di Kecamatan Mojosari yaitu sebanyak 7 unit sekolah, terdiri dari 2 SD Negeri, 1 SD Swasta, 1 MI Swasta, 1 SMP Negeri, 2 SMP Swasta. Desa Mojosari dan 2 desa lainnya memiliki fasilitas pendidikan dasar paling sedikit di Kecamatan Mojosari, yaitu hanya memiliki 1 unit sekolah yaitu SD negeri saja.



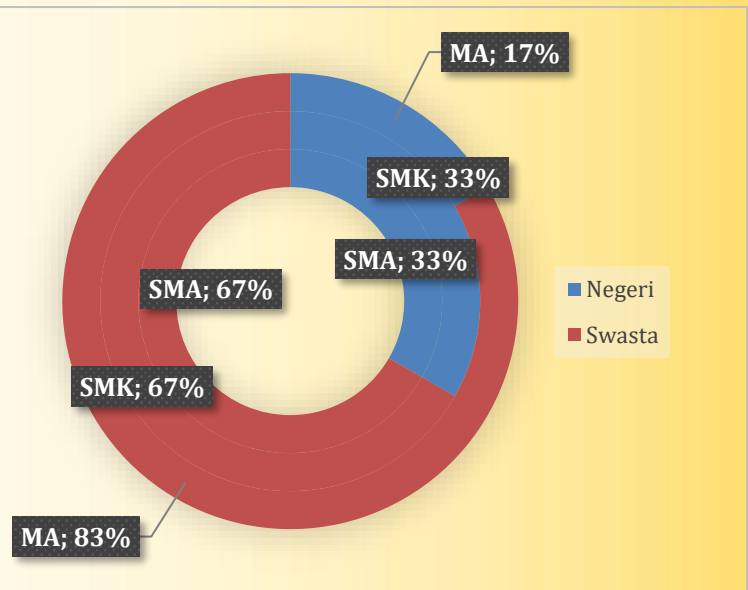
Gambar 4.1. Jumlah Fasilitas Pendidikan Dasar di Kecamatan Mojosari Menurut Pengelolaan, 2023



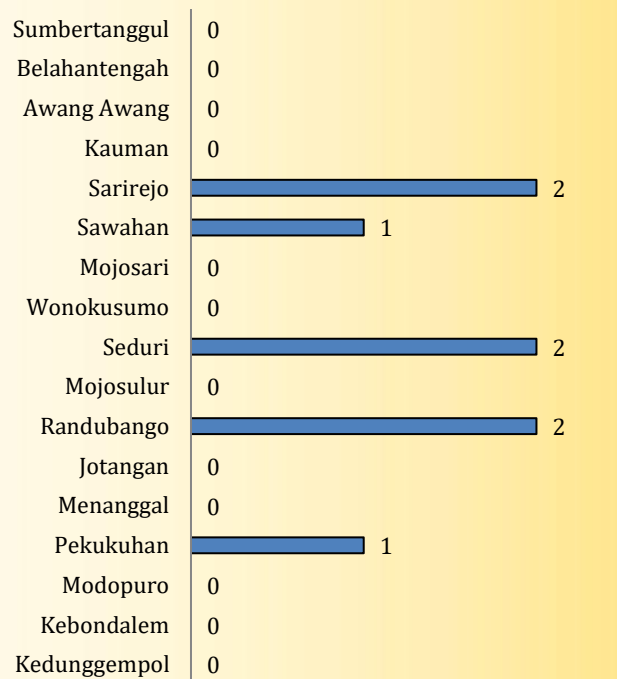
Gambar 4.2. Jumlah Fasilitas Pendidikan Dasar di Kecamatan Mojosari Menurut Desa/Kelurahan, 2023

Pendidikan menengah terdiri dari Sekolah Menengah Atas (SMA), Sekolah Menengah Kejuruan (SMK, dan Madrasah Aliyah (MA). Jumlah fasilitas pendidikan menengah di Kecamatan Mojosari sebanyak 12 unit. Berdasarkan pengelolaannya, terdapat 3 unit sekolah negeri yang dikelola oleh pemerintah dan 9 unit sekolah yang dikelola oleh swasta. Berdasarkan jenisnya, terdapat 3 SMA, 2 SMK, dan 3 MA.

Desa Pugeran memiliki jumlah fasilitas pendidikan menengah terbanyak di Kecamatan Mojosari. Desa Simbaringin terdapat 3 unit SMA Negeri, 3 unit SMA Swasta dan 6 unit SMK Swasta. Dari 18 desa/kelurahan yang ada di Kecamatan Mojosari, masih terdapat 13 desa yang belum memiliki fasilitas pendidikan menengah.



Gambar 4.3. Jumlah Fasilitas Pendidikan Menengah di Kecamatan Mojosari Menurut Pengelolaan, 2023



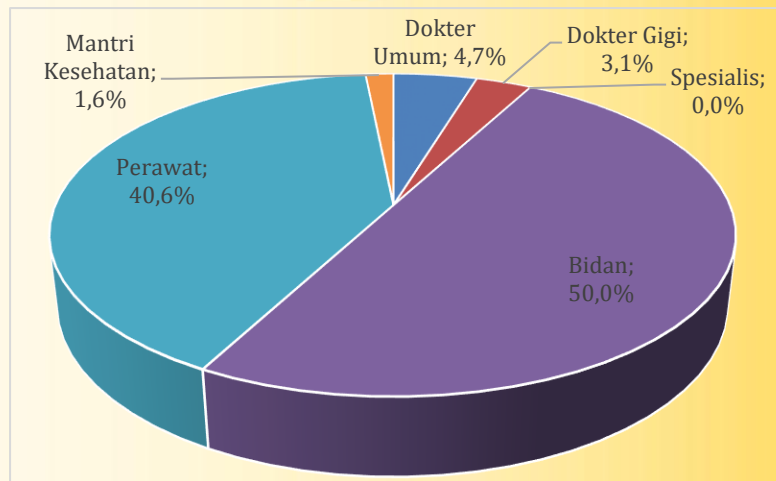
Gambar 4.4. Jumlah Fasilitas Pendidikan Menengah di Kecamatan Mojosari Menurut Desa/Kelurahan, 2023

SOSIAL

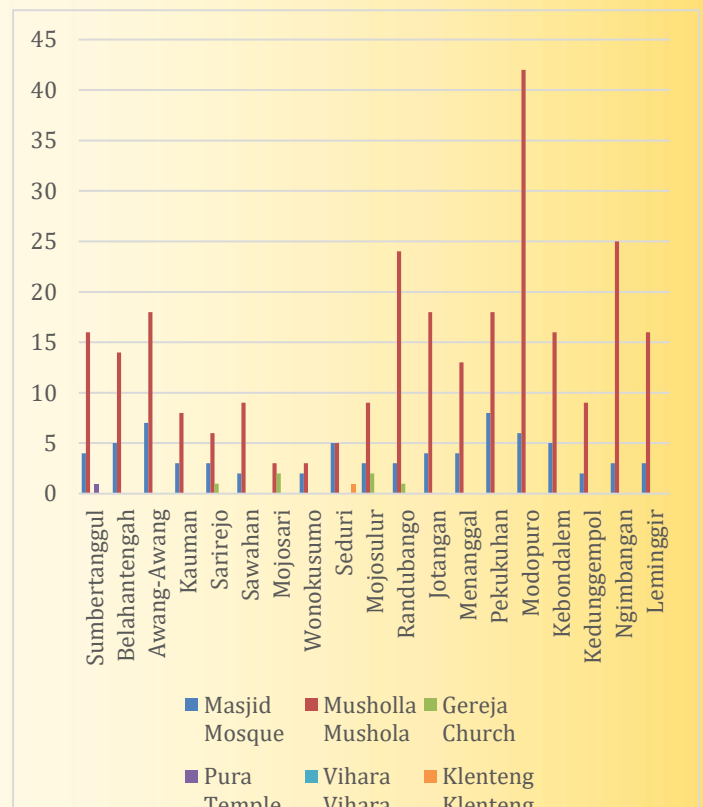
IV

Kebutuhan dasar lain yang diperlukan oleh masyarakat adalah terkait dengan kesehatan. Selain fasilitas kesehatan, ketersediaan tenaga kesehatan juga sangat diperlukan oleh masyarakat, termasuk di Kecamatan Mojosari. Tenaga medis di Kecamatan Mojosari masih didominasi oleh bidan dengan proporsi 50,0 persen, disusul dengan keberadaan perawat sebanyak 40,6 persen. Mantri kesehatan dan tenaga medis spesialis masih belum ada di Kecamatan Mojosari.

Selain kebutuhan dasar, masyarakat juga memerlukan kebutuhan untuk melaksanakan ibadah, diantaranya keberadaan tempat peribadatan. Mayoritas penduduk di Kecamatan Mojosari beragama Islam sehingga keberadaan tempat peribadatan berupa masjid dan musholla masih mendominasi. Desa Pekukuhan memiliki jumlah masjid paling banyak, yaitu sebanyak 8 unit. Desa Mojosari memiliki jumlah masjid paling sedikit, yaitu sebanyak 0 unit. Desa Modopuro memiliki jumlah musholla paling banyak, yaitu sebanyak 42 unit. Desa Mojosari dan Desa Wonokusumo memiliki jumlah musholla paling sedikit, yaitu sebanyak 3 unit.



Gambar 4.5. Jumlah Tenaga Medis dan Paramedis Menurut Spesialisasinya di Kecamatan Mojosari, 2023



Gambar 4.6. Jumlah Tempat Peribadatan di Kecamatan Mojosari, 2023

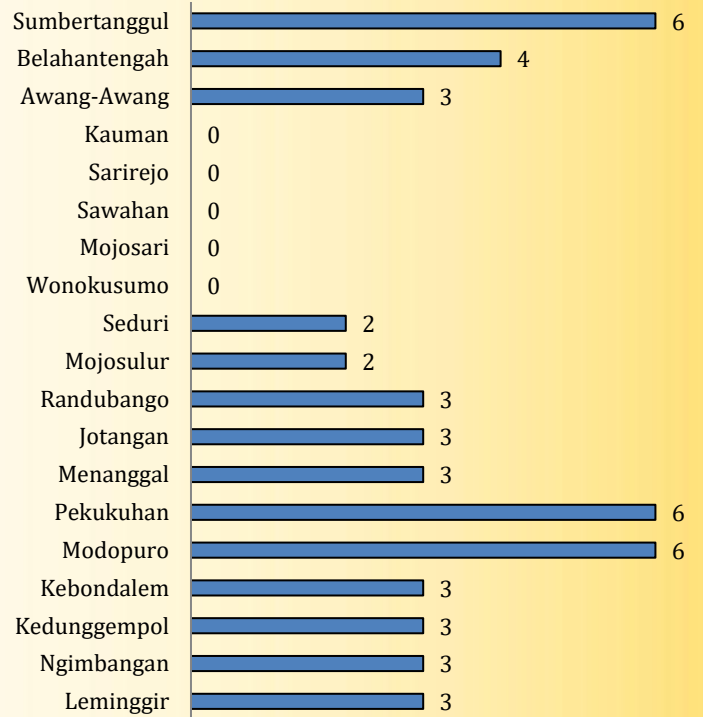
PERTANIAN

V

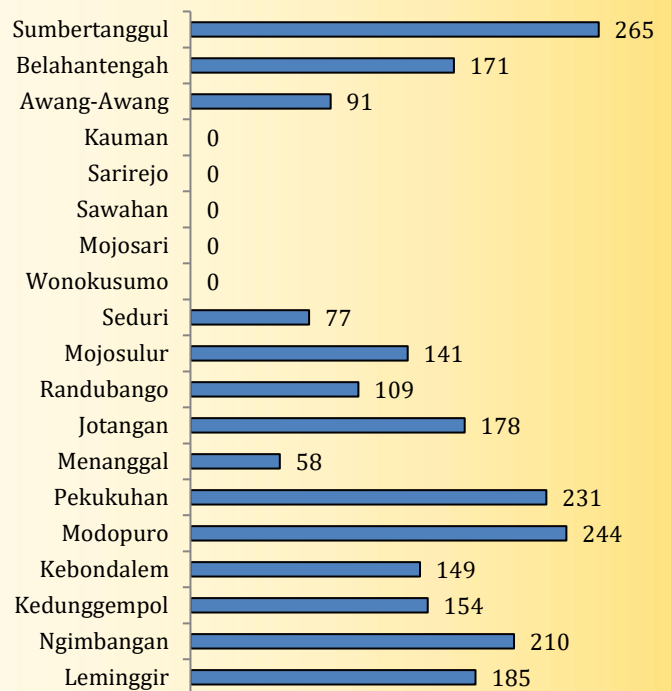
Pertanian merupakan salah satu sektor penyumbang Produk Domestik Regional Bruto (PDRB) tertinggi di Kabupaten Mojokerto pada tahun 2023. Penyerapan tenaga kerja paling tinggi di Kabupaten Mojokerto adalah pada sektor pertanian. Hal ini menunjukkan betapa pentingnya sektor pertanian di Kabupaten Mojokerto.

Kelompok tani merupakan kumpulan petani atau peternak yang bersatu untuk mencapai tujuan bersama dalam bidang pertanian. Kelompok tani dibentuk berdasarkan surat keputusan Kepala Desa. Terdapat sebanyak 50 kelompok tani di Kecamatan Mojosari pada tahun 2023. Desa Sumbertanggul dan 2 desa lainnya merupakan desa dengan jumlah kelompok tani paling banyak, yaitu sebanyak 6 kelompok. Desa Kauman dan 4 Desa lainnya merupakan desa dengan jumlah kelompok tani paling sedikit, yaitu sebanyak 0 kelompok.

Dalam kelompok tani, peran anggota adalah untuk dapat saling berbagi pengetahuan, pengalaman, dan sumber daya, serta berkolaborasi dalam menjalankan berbagai kegiatan pertanian. Desa Sumbertanggul memiliki jumlah anggota kelompok tani paling banyak, yaitu berjumlah 265 orang. Hal ini berbanding lurus dengan banyaknya jumlah kelompok tani di desa tersebut. Desa Kauman dan 4 desa lainnya menjadi desa dengan jumlah anggota kelompok tani paling sedikit, yaitu hanya berjumlah 0 orang.



Gambar 5.1. Jumlah Kelompok Tani di Kecamatan Mojosari, 2023

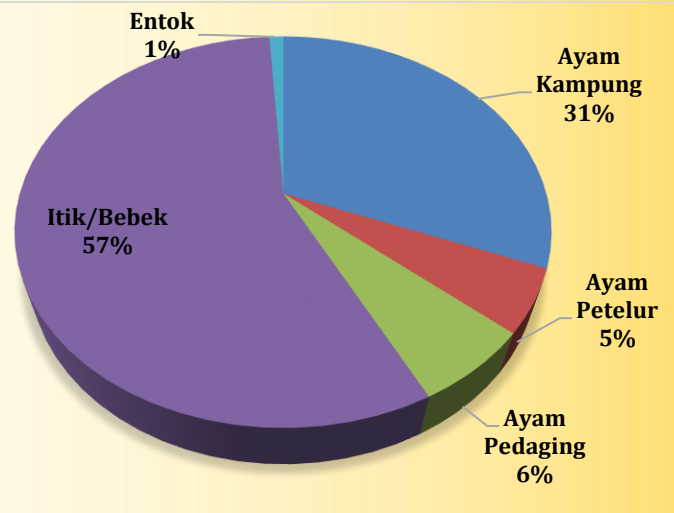


Gambar 5.2. Jumlah Anggota Kelompok Tani di Kecamatan Mojosari, 2023

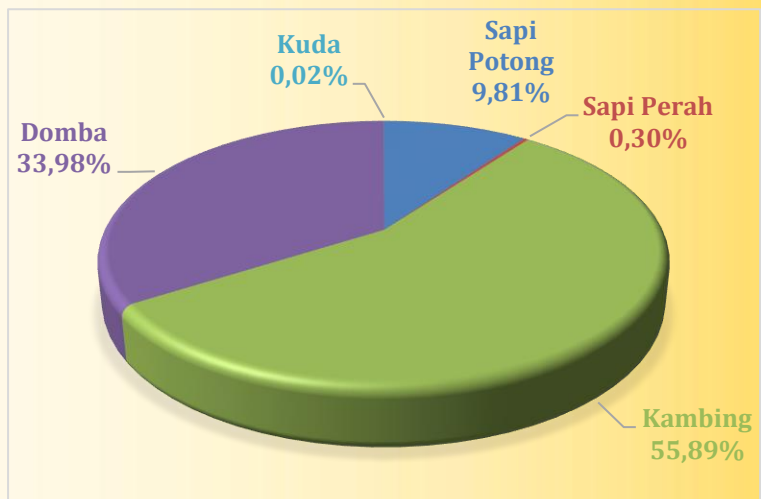
Salah satu subsektor unggulan di Kecamatan Mojosari pada sektor pertanian adalah peternakan, terutama pada jenis ternak unggas dan ternak besar. Keberadaan ternak jenis unggas di Kecamatan Mojosari didominasi itik/bebek yang berjumlah 70.775 ekor. Jenis unggas berikutnya yang terbanyak di Kecamatan Mojosari adalah ayam kampung berjumlah 38.900 ekor. Desa Modopuro memiliki jumlah itik/bebek paling banyak di Kecamatan Mojosari, yaitu sebanyak 46.675 ekor. Desa Modopuro juga memiliki jumlah ayam kampung paling banyak di Kecamatan Mojosari, yaitu sebanyak 12.890 ekor.

Jenis ternak besar di Kecamatan Mojosari didominasi oleh ternak kambing berjumlah 2.597 ekor. Ternak domba memiliki jumlah terbanyak kedua, yaitu sebanyak 1.579 ekor. Ternak kuda hanya berjumlah 1 di wilayah Kecamatan Mojosari.

Desa Kauman memiliki ternak kambing paling banyak di Kecamatan Mojosari dengan jumlah 402 ekor. Desa Belahantengah merupakan desa dengan keberadaan ternak domba paling banyak di Kecamatan Mojosari dengan jumlah 327 ekor. Desa Ngimbangan memiliki keberadaan ternak sapi potong paling banyak di Kecamatan Mojosari dengan jumlah 93 ekor.




Gambar 5.2. Jumlah Ternak Unggas di Kecamatan Mojosari, 2023



Gambar 5.2. Jumlah Ternak Besar di Kecamatan Mojosari, 2023

LAMPIRAN



Lampiran 1. Luas Daerah Menurut Kelurahan/Desa di Kecamatan Mojosari, 2023

Desa/Kelurahan (1)	Luas <i>Total</i> (2)	Persentase terhadap Luas Kecamatan (3)
Sumbertanggul	2,29	8,59
Belahantengah	1,5	5,63
Awang Awang	1,41	5,29
Kauman	0,19	0,71
Sarirejo	0,16	0,60
Sawahan	0,2	0,75
Mojosari	0,05	0,19
Wonokusumo	0,16	0,60
Seduri	2,16	8,11
Mojosulur	1,2	4,50
Randubango	2,12	7,95
Jotangan	2,13	7,99
Menanggal	1,68	6,30
Pekukuhan	1,79	6,72
Modopuro	2,84	10,66
Kebondalem	1,77	6,64
Kedunggempol	1,26	4,73
Ngimbangan	1,94	7
Leminggir	1,8	6,75
Kecamatan Mojosari	26,65	99,99

Sumber: Kecamatan Mojosari Dalam Angka 2024

Lampiran 2. Banyaknya Rukun Warga (RW), Rukun Tetangga (RT), dan Dusun Menurut Desa di Kecamatan Mojosari, 2023

Desa/Kelurahan	RW	RT	Dusun
(1)	(2)	(3)	(4)
Sumbertanggul	10	42	4
Belahantengah	11	28	4
Awang-Awang	4	34	4
Kauman	4	10	0
Sarirejo	3	14	0
Sawahan	2	18	0
Mojosari	2	8	0
Wonokusumo	3	12	0
Seduri	10	38	5
Mojosulur	10	38	3
Randubango	12	46	3
Jotangan	10	20	3
Menanggal	11	38	4
Pekukuhan	13	38	5
Modopuro	13	57	4
Kebondalem	8	42	3
Kedunggempol	6	25	3
Ngimbangan	9	35	3
Leminggir	8	33	3
Kecamatan Mojosari	149	576	82

Sumber: Kecamatan Mojosari Dalam Angka 2024

Lampiran 3. Rincian PAGU Dana Desa, ADD, dan Bantuan Keuangan di Kecamatan Mojosari, 2023

Desa/Kelurahan	Dana Desa (Rp 000)	Alokasi Dana Desa (Rp 000)	Bantuan Keuangan (Rp 000)
(1)	(2)	(3)	(4)
Sumbertanggul	994.888	457.777	200
Belahantengah	948.312	462.132	0
AwangAwang	809.750	442.274	50
Kauman	0	0	0
Sarirejo	0	0	0
Sawahan	0	0	0
Mojosari	0	0	0
Wonokusumo	0	0	0
Seduri	898.558	600.904	630
Mojosulur	934.061	474.874	1.100
Randubango	873.151	488.427	700
Jotangan	912.361	444.797	0
Menanggal	883.217	473.257	400
Pekukuhan	954.009	513.098	500
Modopuro	916.971	535.787	200
Kebondalem	949.731	453.169	0
Kedunggempol	817.441	385.640	0
Ngimbangan	972.425	490.610	0
Leminggir	851.447	434.984	200
Kecamatan Mojosari	12.716.322	6.657.730	3.980

Sumber: Kecamatan Mojosari Dalam Angka 2024

Lampiran 4. Penduduk, Distribusi Persentase Penduduk, Kepadatan Penduduk, Rasio Jenis Kelamin Penduduk Menurut Desa/Kelurahan di Kecamatan Mojosari, 2023

Desa/Kelurahan	Penduduk (jiwa)	Distribusi Penduduk (persen)	Kepadatan Penduduk (Jiwa/Km ²)	Rasio Jenis Kelamin Penduduk
(1)	(2)	(3)	(4)	(5)
Sumbertanggul	4 860	6,04	2.060	106
Belahantengah	4 577	5,69	2.962	98
Awang Awang	4 850	6,03	3.366	99
Kauman	1 774	2,21	9.447	99
Sarirejo	2 333	2,90	14.581	96
Sawahan	2 646	3,29	13.190	101
Mojosari	767	0,95	15.560	85
Wonokusumo	1 616	2,01	10.163	95
Seduri	8 975	11,16	4.115	100
Mojosulur	6 308	7,84	5.311	103
Randubango	5 884	7,31	2.711	99
Jotangan	3 905	4,85	1.776	101
Menanggal	5 365	6,67	3.010	100
Pekukuhan	5 140	6,39	2.832	104
Modopuro	6 123	7,61	2.110	105
Kebondalem	4 792	5,96	2.672	101
Kedunggempol	2 244	2,79	1.778	100
Ngimbangan	4 878	6,00	2.491	105
Leminggir	3 407	4,24	1.878	100
Kecamatan Mojosari	80 444	100	2.971	101

Sumber: Kecamatan Mojosari Dalam Angka 2024

Lampiran 5. Penduduk Menurut Agama yang Dianut di Kecamatan Mojosari, 2023

Desa/Kelurahan	Islam	Protestan	Katolik	Hindu	Budha	Konghucu
(1)	(2)	(3)	(4)	(5)	(6)	(7)
Sumbertanggul	4.540	13	5	89	0	0
Belahantengah	4.541	56	4	0	3	0
Awang-Awang	4.818	47	6	0	19	0
Kauman	1.866	10	6	0	0	0
Sarirejo	2.308	86	26	0	39	1
Sawahan	2.552	52	11	0	34	0
Mojosari	680	89	8	0	49	0
Wonokusumo	1.578	88	15	0	48	0
Seduri	8.953	224	43	7	29	1
Mojosulur	6.276	155	73	17	0	0
Randubango	5.660	70	17	7	7	0
Jotangan	3.779	6	0	4	0	0
Menanggal	4.917	38	9	11	0	0
Pekukuhan	5.026	19	1	0	0	0
Modopuro	6.290	21	0	0	0	0
Kebondalem	4.974	15	0	0	0	0
Kedunggempol	2.219	1	0	0	0	0
Ngimbangan	5.011	37	19	0	3	0
Leminggir	3.545	2	0	0	0	0
Kecamatan Mojosari	79.533	1.029	243	135	231	2

Sumber: Kecamatan Mojosari Dalam Angka 2024

Lampiran 6. Jumlah Tenaga Medis dan Paramedis Menurut Spesialisasinya di Kecamatan Mojosari, 2023

Desa/Kelurahan	Dokter		Spesialis	Bidan	Perawat	Mantri Kesehatan
	Umum	Gigi				
(1)	(2)	(3)	(4)	(5)	(6)	(7)
Sumbertanggul	-	-	-	1	-	-
Belahantengah	-	-	-	1	1	-
Awang Awang	2	1	-	7	5	1
Kauman	-	-	-	1	1	-
Sarirejo	-	-	-	1	1	-
Sawahan	-	-	-	1	1	-
Mojosari	-	-	-	1	1	-
Wonokusumo	-	-	-	1	1	-
Seduri	-	-	-	1	1	-
Mojosulur	-	-	-	1	1	-
Randubango	-	-	-	1	1	-
Jotangan	-	-	-	1	1	-
Menanggal	-	-	-	1	1	-
Pekukuhan	-	-	-	1	1	-
Modopuro	1	1	-	8	6	-
Kebondalem	-	-	-	1	1	-
Kedunggempol	-	-	-	1	1	-
Ngimbangan	-	-	-	1	-	-
Bangun	-	-	-	1	1	-
Kecamatan Pungging	3	2	-	32	26	1

Sumber: Kecamatan Mojosari Dalam Angka 2024

Lampiran 7. Populasi Unggas Menurut Desa/Kelurahan di Kecamatan Mojosari, 2023

Desa/Kelurahan	Ayam Kampung	Ayam Petelur	Ayam Pedaging	Itik/Bebek	Entok
(1)	(2)	(3)	(4)	(5)	(6)
Sumbertanggul	6.800	4.000	-	3.900	125
Belahantengah	1.355	-	-	-	-
Awang-Awang	258	-	-	-	92
Kauman	193	-	-	-	-
Sarirejo	166	-	-	-	-
Sawahana	371	-	-	-	-
Mojosari	105	-	-	-	-
Wonokusumo	111	-	-	-	-
Seduri	480	2.000	1.800	-	-
Mojosulur	625	-	6.000	-	305
Randubango	112	-	-	250	-
Jotangan	992	-	-	2.500	-
Menanggal	556	-	-	-	-
Pekukuhan	1.482	520	-	5.050	111
Modopuro	12.890	-	-	46.675	138
Kebondalem	1.420	-	-	2.500	-
Kedunggempol	4.600	-	-	3.250	62
Ngimbangan	3.284	-	-	6.650	319
Leminggir	3.100	-	-	-	135
Kecamatan Mojosari	38.900	6.520	7.800	70.775	1.287

Sumber: Kecamatan Mojosari Dalam Angka 2024